



ТЕРРИТОРИАЛЬНЫЙ ОРГАН  
ФЕДЕРАЛЬНОЙ СЛУЖБЫ  
ГОСУДАРСТВЕННОЙ СТАТИСТИКИ  
ПО ПЕНЗЕНСКОЙ ОБЛАСТИ

# Социально-экономическое положение Пензенской области



в январе-марте 2023 года



ТЕРРИТОРИАЛЬНЫЙ ОРГАН  
ФЕДЕРАЛЬНОЙ СЛУЖБЫ  
ГОСУДАРСТВЕННОЙ СТАТИСТИКИ  
ПО ПЕНЗЕНСКОЙ ОБЛАСТИ

# Социально- экономическое положение

Пензенской области

в январе-марте 2023 года

- 01 Производство товаров и услуг
- 02 Строительство
- 03 Сельское хозяйство
- 04 Рынок товаров и услуг
- 05 Индекс потребительских цен
- 06 Финансы
- 07 Численность работников и заработная плата
- 08 Демография

\* Ежемесячные данные оперативной статистики



# ПРОИЗВОДСТВО ТОВАРОВ И УСЛУГ

ЯНВАРЬ-МАРТ 2023 ГОДА В % К ЯНВАРЮ-МАРТУ 2022 ГОДА

## Индекс промышленного производства




# 112,1%

(95,2% январь-март 2022 к январю-марту 2021)



# СТРОИТЕЛЬСТВО

ЗА ЯНВАРЬ-МАРТ 2023 ГОДА



**млн рублей**


объём работ, выполненных по виду деятельности «Строительство»



**595**

**ЖИЛЫХ ДОМОВ**

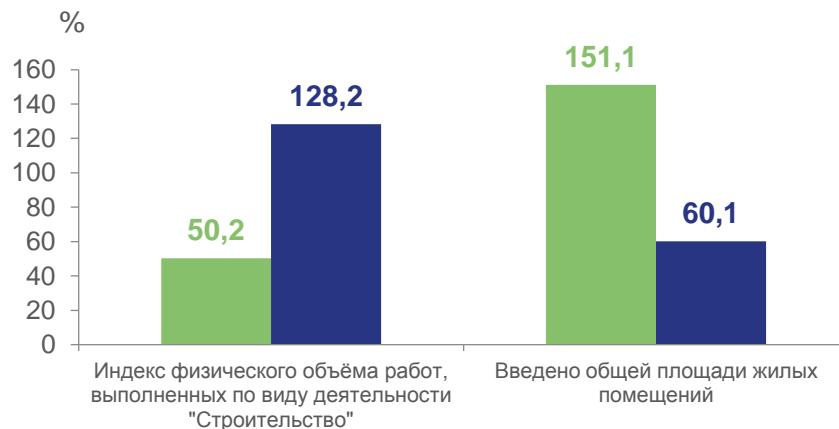
сдано в эксплуатацию



**168,3**

**тыс. кв. метров**

общая площадь введенного жилья



■ январь-март 2023 в % к январю-марту 2022

■ январь-март 2022 в % к январю-марту 2021

# СЕЛЬСКОЕ ХОЗЯЙСТВО

ЗА ЯНВАРЬ-МАРТ 2023 ГОДА

Продуктивность скота и птицы в крупных, средних и малых сельхозорганизациях



**2 328** кг

надой молока на одну корову

**+6** кг

к уровню января-марта 2022

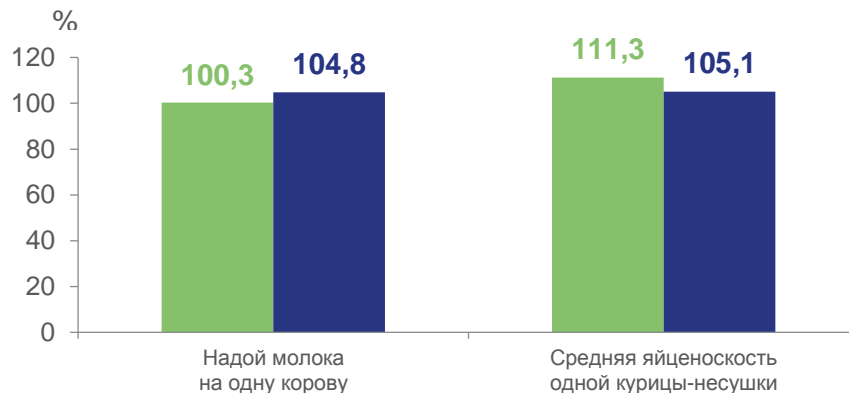


**69** шт.

средняя яйценоскость  
одной курицы-несушки

**+7** шт.

к уровню января-марта 2022



■ январь-март 2023 в % к январю-марту 2022

■ январь-март 2022 в % к январю-марту 2021

# РЫНОК ТОВАРОВ И УСЛУГ

ЯНВАРЬ-МАРТ 2023 ГОДА В % К ЯНВАРЮ-МАРТУ 2022 ГОДА

Индекс физического объёма  
оборота розничной торговли



97,7%

Индекс физического объёма  
оборота оптовой торговли



103,0%

Индекс физического объёма  
оборота общественного питания



133,2%

Индекс физического объёма  
платных услуг населению



104,2%

# ИНДЕКС ПОТРЕБИТЕЛЬСКИХ ЦЕН

ЗА МАРТ 2023 ГОДА



**100,4%**

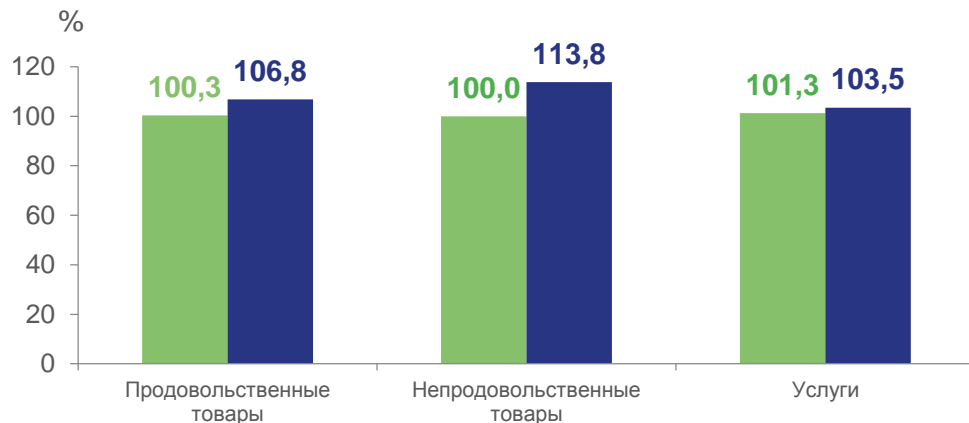
к февралю 2023

(108,6% март 2022 к февралю 2022)

**101,6%**

к декабрю 2022

(111,5% март 2022 к декабрю 2021)



■ март 2023 в % к февралю 2023

■ март 2022 в % к февралю 2022

# ФИНАНСЫ

ЗА ЯНВАРЬ-ФЕВРАЛЬ 2023 ГОДА

Сальдированный финансовый результат деятельности организаций  
(без субъектов малого предпринимательства)



**5 453,7** млн руб.

**2,4р.**

к январю-февралю 2022

(48,3% январь-февраль 2022 к январю-февралю 2021)

Сумма убытка убыточных организаций



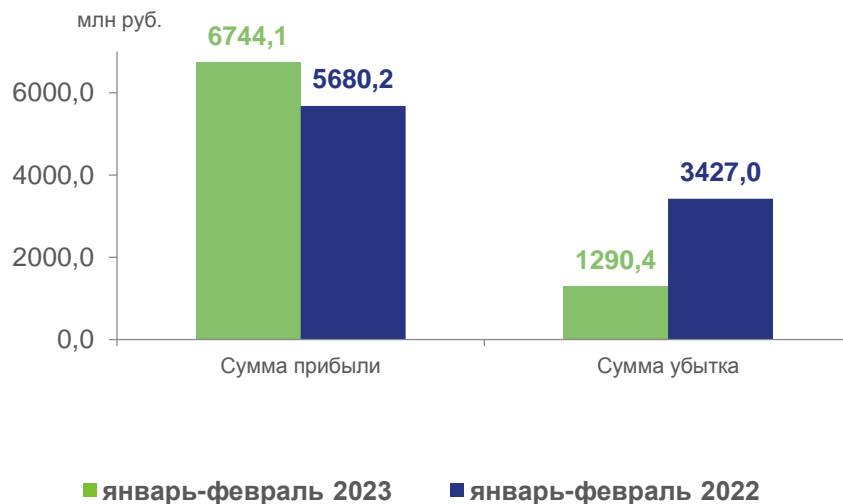
**1 290,4** млн руб.

**34,1%**

доля убыточных организаций

(34,1% январь-февраль 2022)

Формирование финансового результата





# ЧИСЛЕННОСТЬ РАБОТНИКОВ И ЗАРАБОТНАЯ ПЛАТА

ЗА ЯНВАРЬ-ФЕВРАЛЬ 2023 ГОДА

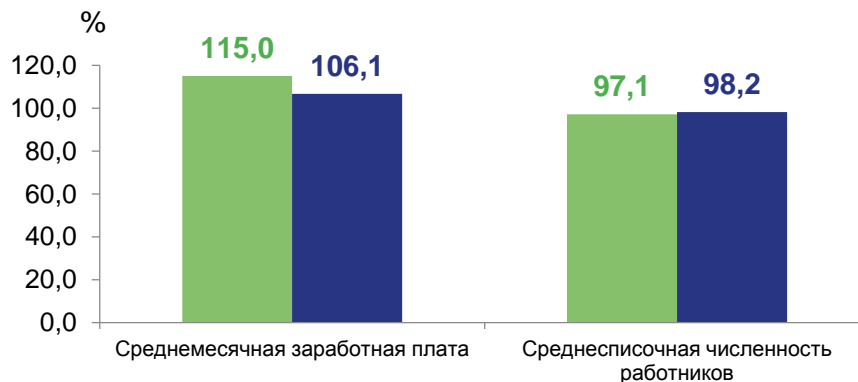
Среднемесячная номинальная  
начисленная заработная плата

 **41 885,8** руб.

(на 5 458,6 руб. больше января-февраля 2022)

Среднесписочная  
численность работников

 **296,0**  
тыс. человек



■ январь-февраль 2023 в % к январю-февралю 2022  
■ январь-февраль 2022 в % к январю-февралю 2021

# ДЕМОГРАФИЯ

ЗА ЯНВАРЬ-ФЕВРАЛЬ 2023 ГОДА



Естественный прирост(+), убыль(-) населения\*

**-1 857 человек**

(-2 347 человек за январь-февраль 2022)

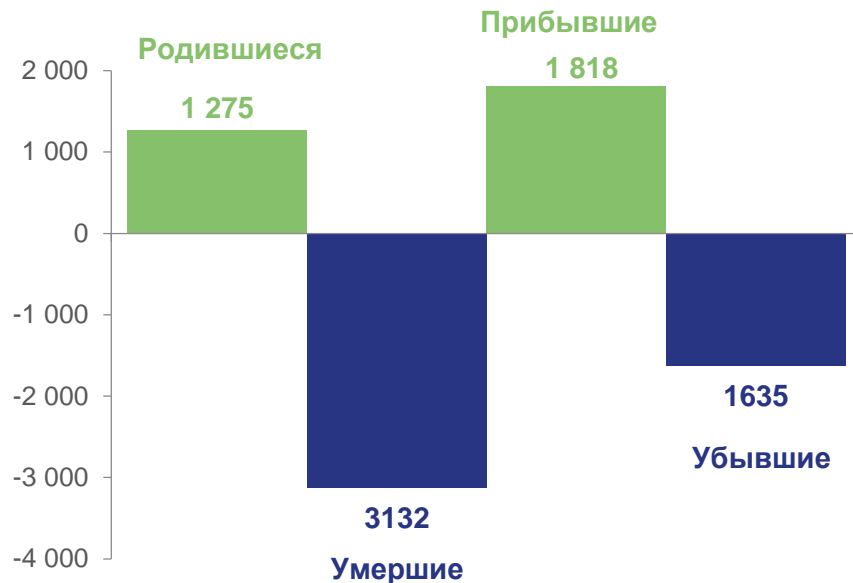


Миграционный прирост(+), убыль(-) населения\*\*

**+183 человека**

(-941 человек за январь-февраль 2022)

Показатели естественного движения и внешней миграции населения (человек)



\* Сведения выгружаются из Единого государственного реестра записей актов гражданского состояния (ЕГР ЗАГС).

\*\* На основании данных Управления по вопросам миграции УМВД России по Пензенской области. Данные предварительные.